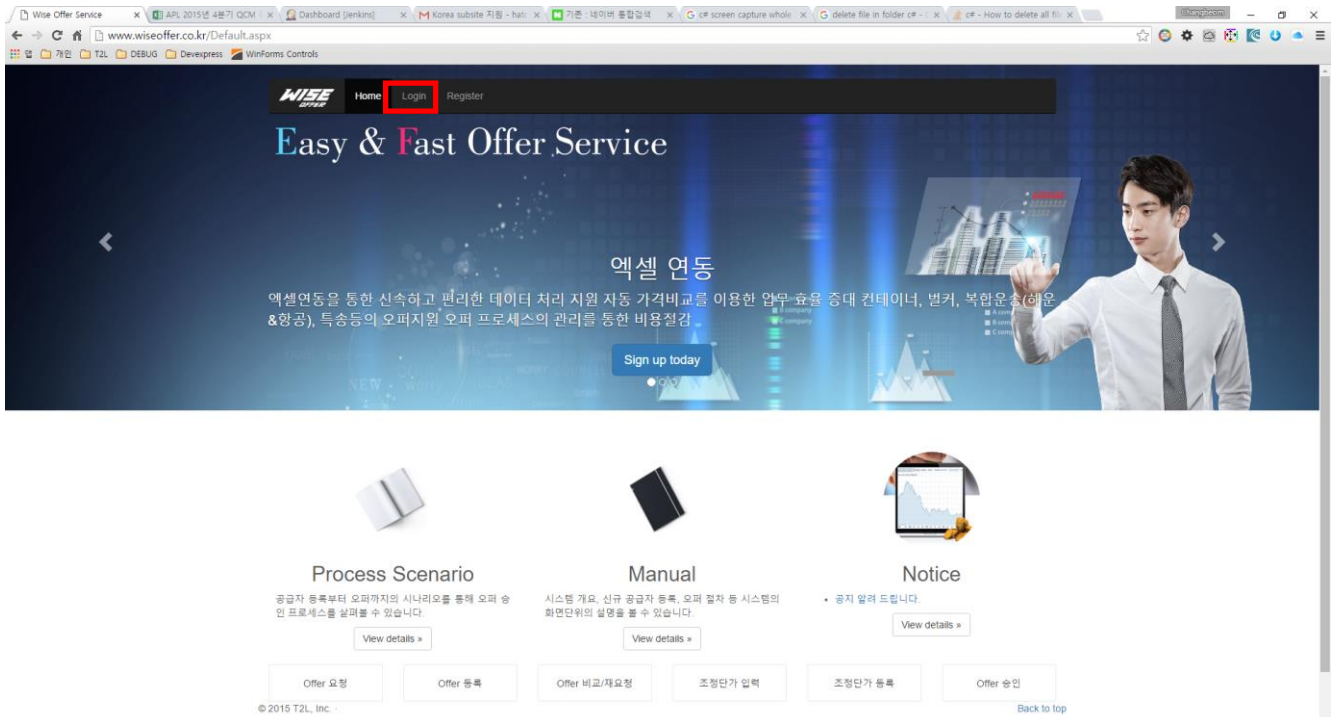


WISE OFFER 패스워드 초기화 안내

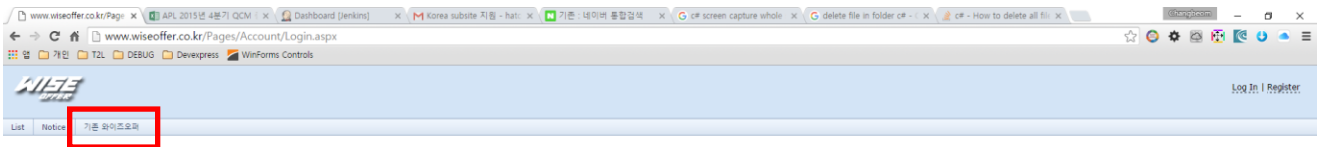
새로운 패스워드 : [[NEW_PASSOWRD]]

기존의 기본정보를 업데이트 하기 위해 아래와 같은 방법을 이용하시기 바랍니다.

1. <http://www.wisoffer.co.kr> 접속 이후 로그인 버튼 클릭



2. 좌측 상단의 기존 와이즈오퍼 클릭 하여 기존 와이즈 오퍼 사이트로 이동합니다.



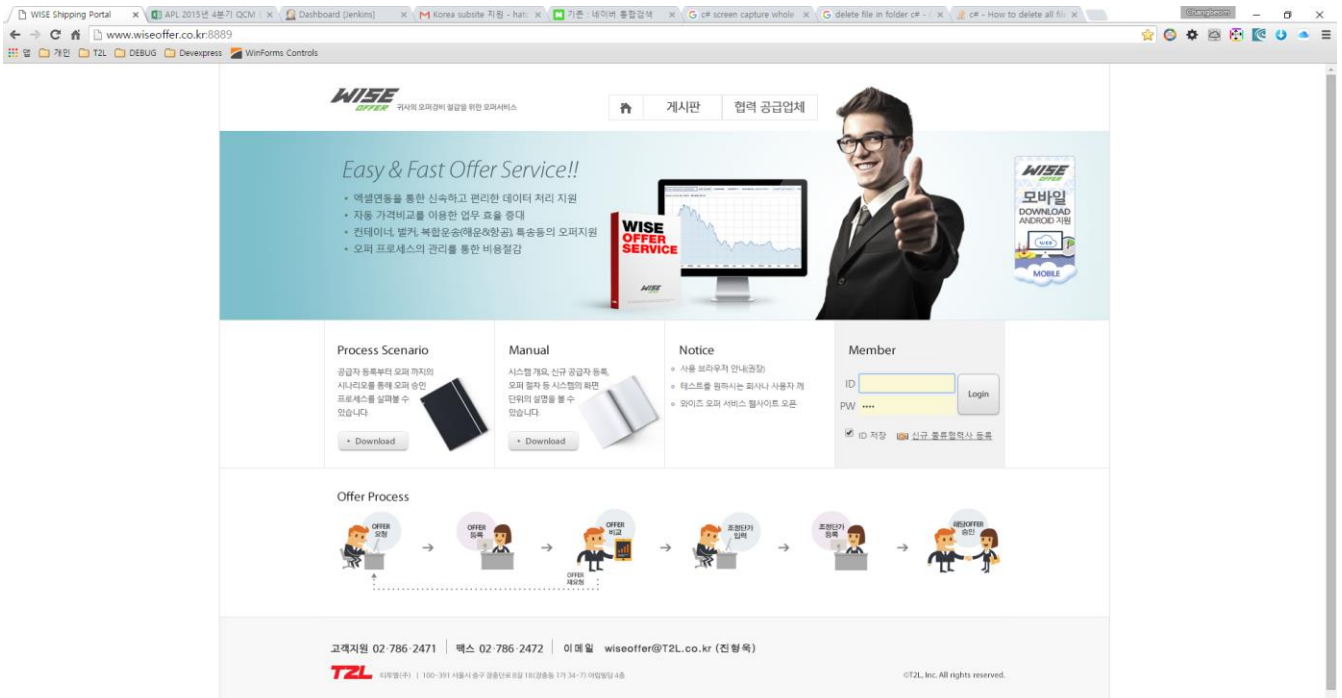
Log In

ID:

Password:

2015 © Copyright by T2L

3. 기존 와이즈오퍼 사이트에서 로그인 (기존 / 현재 사이트와 로그인정보는 동일합니다)



4. 우측 상단의 세팅아이콘 (톱니바퀴모양) 클릭

